







PT. GUNUNG GAJAH ABADI  
PROPINSI KALIMANTAN TIMUR

PETUNJUK KERJA PENGADAAN BIBIT DARI BIJI

Kode Dokumen	GGA/PHL-PK/BANGHUT/01	Status Dokumen	KANIT/1/10-01-19
Pelaksanaan	ET +2	Disiapkan	Disahkan
Tujuan Penerapan	Memperoleh benih dari biji yang bermutu tinggi dalam jumlah yang memadai untuk memenuhi kebutuhan penanaman	Kabid. Binhut	Kepala Unit
Aspek Lingkungan :	Limbah poly bag , makanan ke tanah / air , herbisida , insektisida , kemasan , tetesan BBM, oli , bising dan asap genset , vegetasi (SDA).		
Pelaksana	Crew Binhut ( 8 orang / regu )	Hartilapno	Sipon.T

No	Tahapan Kerja	Standard Kerja	Ilustrasi Gambar
I	<b>Persiapan</b>		
A.	<b>Periksa Kelengkapan alat</b>		
A.1	Karung	bahan plastik	   
A.2	Parang	siap pakai	
A.3	Tali	sesuai keperluan	
A.4	Sapu lidi	secukupnya	
A.5	Gerobak sorong	1 buah	
A.6	Cangkul / sekop	6 buah	
B.	<b>Periksa Kelengkapan Bahan</b>		
B.1	Poly bag	uk. 6 x 12 cm , 12x15 cm	
B.2	Media Tanam	Top soil , pasir , sekam	
B.3	Bedeng tabur	1 x 3 meter	
B.4	Bedeng Sapih	1 x 3 meter	
B.5	Green house	kelembaban 80%	
B.6	Ruang sarlon	intensitas cahaya 60 %	
B.7	Gudang	siap pakai	
B.8	Kantor	siap pakai	
B.9	Rumah Karyawan	sesuai keperluan	
B.10	Pondok kerja	sesuai keperluan	
B.11	Tangki air	kapasitas 30.000 liter	
B.12	Alkon	siap pakai	
B.13	Genset	siap pakai	
B.14	Hand spayer	siap pakai	
B.15	Instalasi air	siap pakai	
B.16	Gembor	siap pakai	
B.17	pupuk	sesuai keperluan	
B.18	Herbisida , Insektisida	sesuai keperluan	
B.19	Ransum	sesuai keperluan	
C.	<b>Periksa Kelengkapan K3</b>		
C.1	Sepatu kerja	Kedap air dan bahan karet	
C.2	Sarung tangan	bahan kain	
II	<b>Pelaksanaan</b>		
1.	Ikuti petunjuk Kasi Pembangunan Hutan		
2.	Kumpulkan biji dari pohon yang berbatang lurus , sehat bertajuk lebar dan berumur tua di lokasi kebun benih atau di lokasi lain yang terdapat pohon induk	Radius 20 meter dari pohon induk	
3.	Masukkan kedalam karung untuk dibawa ke lokasi persemaian dan lakukan seleksi.	sayap mengering 2/3	
4.	Setelah biji diseleksi lakukan penggun-tingan sayap .	tanpa sayap	
5.	Masukkan biji ke dalam poly bag atau bedeng tabur yang telah terisi media .	1/3 dari biji	
6.	Lakukan penyiraman pagi dan sore	2 kali sehari	
7.	Lakukan pemupukan jika perlu	Pupuk NPK	
8.	Lakukan penyiangan jika di dalam poly bag atau bedeng tabur ditumbuhi rumput.	bebas gulma	

10.	Lakukan pemeliharaan terus menerus sampai bibit siap tanam.	bibit sehat
11.	Bibit siap tanam setelah berumur minimal 6 bulan	bibit sehat
III	Pelaporan	
	Laporkan hasil Pengadaan Bibit dari biji kepada Kasi Pembangunan Hutan	Blanko Register Bibit Blanko Laporan Bulanan
	Catatan:	
1.	Untuk biji yang tidak bersayap perlakuan menurut spesifikasi masing-masing biji (perendaman, pemecahan kulit)	

